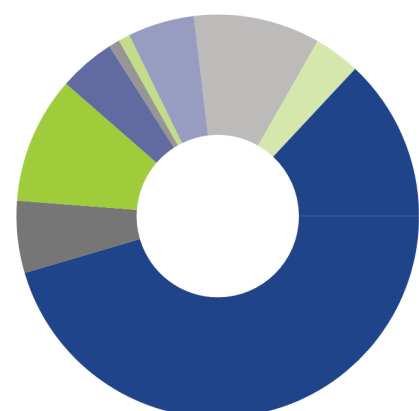
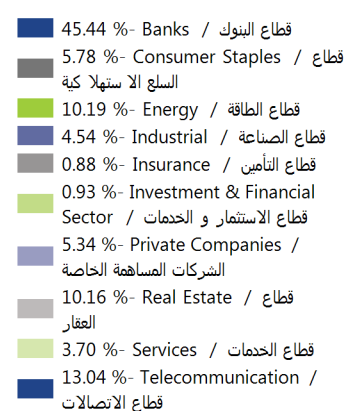
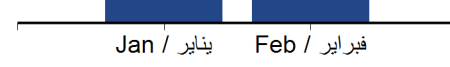


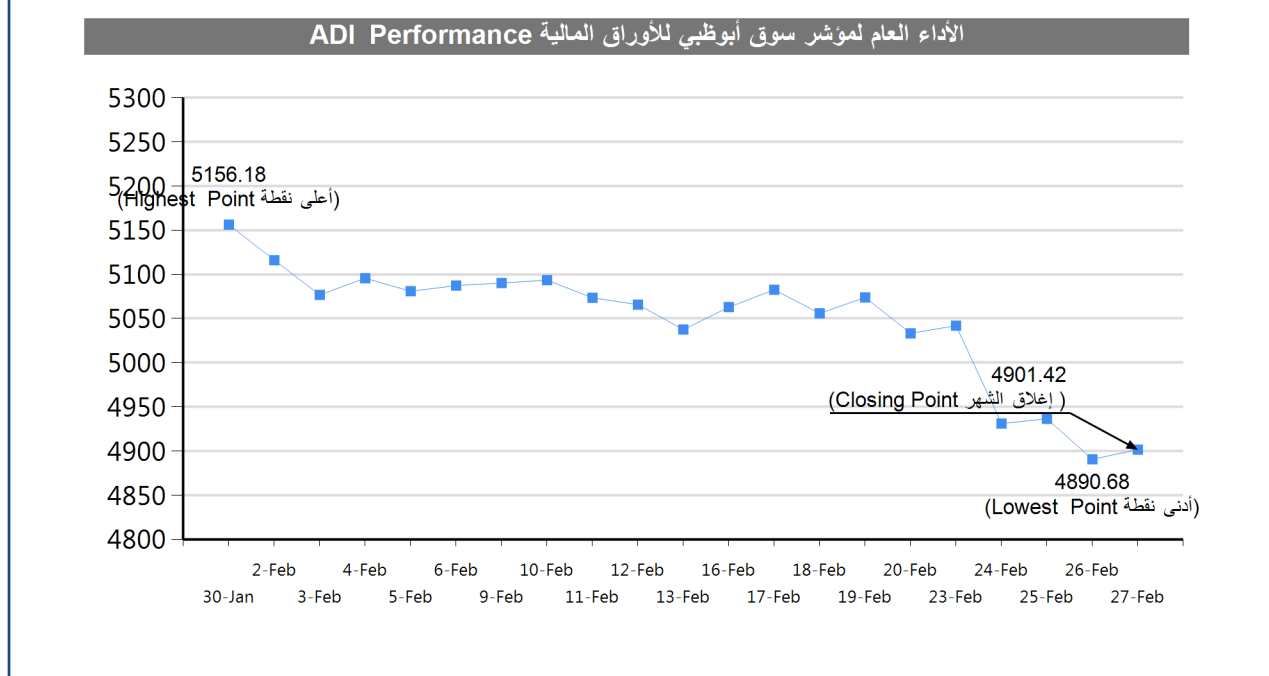
Sector	%	Value	قيمة التداول	القطاع
Banks	45.44	1,431,879,178		قطاع البنوك
Telecommunication	13.04	410,777,372		قطاع الاتصالات
Energy	10.19	321,222,252		قطاع الطاقة
Real Estate	10.16	319,990,994		قطاع العقار
Consumer Staples	5.78	182,054,729		قطاع السلع الاستهلاكية
Private Companies	5.34	168,291,053		الشركات المساهمة الخاصة
Industrial	4.54	142,974,356		قطاع الصناعة
Services	3.7	116,618,920		قطاع الخدمات
Investment & Financial Sector	0.93	29,293,324		قطاع الاستثمار والخدمات
Insurance	0.88	27,767,204		قطاع التأمين
<b>Total Value</b>	<b>100%</b>	<b>3,150,869,382</b>		<b>قيمة التداول للأسهم</b>



Key Indicators	المؤشرات الرئيسية	يناير	يناير	يناير	يناير
Domestic Market Cap	-4.14	547,311,874,586			
Total Value	13.37	2,779,351,285	3,151 M		
Total Volume	21.7	832,450,557			
Total Trades	21.69	23,818			
Total Value - Private shares	.14	52,138,833			
Total Volume - Private shares	-39.63	71,846,433			
Total Value- Big Block	-	289,410,000			
Total Volume- Big Block	-	123,000,000			
Daily average traded value	19.04	132,350,061			
Daily average traded volume	27.79	39,640,503			
Traded days	-	21			
<b>No. of traded companies</b>	<b>-</b>	<b>51</b>			



February	القيمة السوقية المحلية
524,629,905,289	القيمة السوقية المحلية
3,150,869,382	قيمة التداول الإجمالية
1,013,105,572	حجم التداول الإجمالي
28,983	عدد الصفقات
52,211,036	قيمة تداول الشركات الخاصة
43,372,944	حجم تداول الشركات الخاصة
182,834,218	قيمة الصفقات الكبيرة
120,761,213	حجم الصفقات الكبيرة
157,543,469	المعدل اليومي لقيمة التداول
50,655,279	المعدل اليومي لحجم التداول
20	عدد أيام التداول
48	عدد الشركات التي تم التداول عليها




Brokerage Firm	%	Value	قيمة التداول	شركة الوساطة المالية
EFG Hermes UAE	28.1	1,768,435,001		المجموعة المالية هيرمس الإمارات
Arqaam Securities LLC	16.3	1,027,928,636		أرقام سيكوريتيز ش.م.م
Shuaa Securities LLC	11.8	746,674,385		شعاع للأوراق المالية
FAB Securities LLC	9.1	576,344,774		شركة أبوظبي الأول للأوراق المالية ش.م.م
Al Ramz Capital LLC	7.4	466,553,886		ألمر كابيتال
Other	27.2	1,715,802,081		أخرى
<b>Total</b>	<b>100%</b>	<b>6,301,738,764</b>		<b>الإجمالي</b>



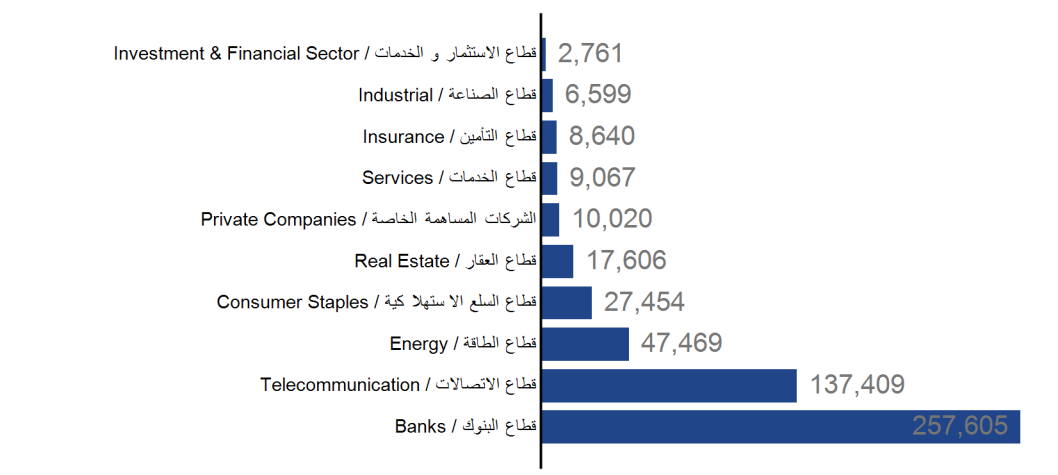
Symbol	%	Value	قيمة التداول	الشركة المساهمة العامة
FAB	29.65	934,322,777		بنك أبوظبي الأول
ETISALAT	12.9	406,474,073		شركة مجموعة الإمارات للاتصالات (مجموعة اتصالات) ش.م.ع
ADCB	9.76	307,604,100		بنك أبوظبي التجاري
ALDAR	9.71	305,937,157		الدار العقارية
IHC	5.7	179,633,895		الشركة العالمية القابضة ش.م.ع
Other	32.27	1,016,897,380		أخرى
<b>Total</b>	<b>100%</b>	<b>3,150,869,382</b>		<b>الإجمالي</b>



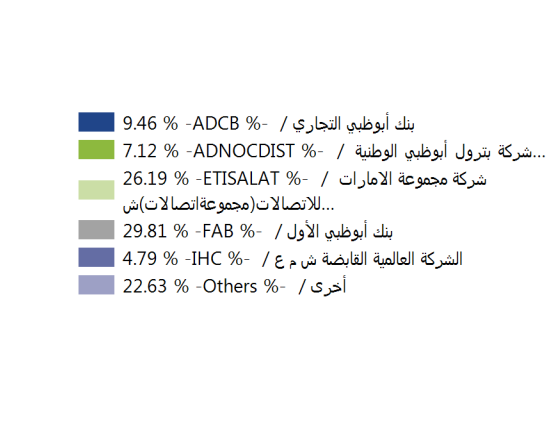
Nationality	صافي الاستثمار	قيمة الشراء	قيمة البيع	الجنسية
Other	-608,712,433	980,749,801	1,589,462,234	الجنسيات الأخرى
Local	867,876,413	1,971,269,733	1,103,393,320	المواطنون
GCC	-270,235,046	115,568,273	385,803,319	الخليجيين
Arab	11,071,066	83,281,574	72,210,508	العرب
Total Foreign	-867,876,413	1,179,599,648	2,047,476,061	اجمالي الأجانب
<b>Total</b>		<b>3,150,869,382</b>	<b>3,150,869,382</b>	<b>اجمالي</b>



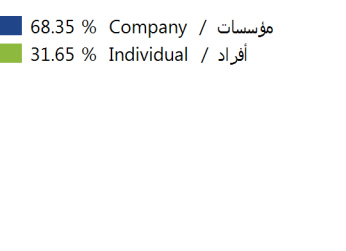
Sector	%	Market Cap	القيمة السوقية	القطاع
Banks	49.1	257,604,650,947		قطاع البنوك
Telecommunication	26.19	137,408,713,200		قطاع الاتصالات
Energy	9.05	47,469,378,201		قطاع الطاقة
Consumer Staples	5.23	27,454,450,279		قطاع السلع الاستهلاكية
Real Estate	3.36	17,605,840,681		قطاع العقار
Private Companies	1.91	10,019,540,693		الشركات المساهمة الخاصة
Services	1.73	9,067,403,465		قطاع الخدمات
Insurance	1.65	8,640,243,892		قطاع التأمين
Industrial	1.26	6,599,081,884		قطاع الصناعة
Investment & Financial Sector	0.53	2,760,602,043		قطاع الاستثمار والخدمات
<b>Total</b>	<b>100%</b>	<b>524,629,905,289</b>		<b>الإجمالي</b>



Symbol	%	Market Cap	القيمة السوقية	الشركة المساهمة العامة
FAB	29.81	156,374,400,000		بنك أبوظبي الأول
ETISALAT	26.19	137,408,713,200		شركة مجموعة الإمارات للاتصالات (مجموعة اتصالات) ش.م.ع
ADCB	9.46	49,606,114,794		بنك أبوظبي التجاري
ADNOCDIST	7.12	37,375,000,000		شركة بنزول أبوظبي الوطنية للتوزيع
IHC	4.79	25,135,714,280		الشركة العالمية القابضة ش.م.ع
Others	22.63	118,729,963,015		أخرى
<b>Total</b>	<b>100%</b>	<b>524,629,905,289</b>		<b>الإجمالي</b>



Investor Type	صافي الاستثمار	قيمة الشراء	قيمة البيع	نوع المستثمر
Individual	236,199,370	997,166,312	760,966,942	أفراد
Company	-236,199,370	2,153,703,069	2,389,902,439	مؤسسات
<b>Total</b>		<b>3,150,869,382</b>	<b>3,150,869,382</b>	<b>الإجمالي</b>



Sector	المؤشر	التغير عن الشهر السابق	القطاع
Banks	9,465	-6.61%	قطاع البنوك
Consumer Staples	6,700	-2.08%	قطاع السلع الاستهلاكية
Telecommunication	3,915	-2.95%	قطاع الاتصالات
Real Estate	3,262	-5.02%	قطاع العقار
Services	2,648	-3.10%	قطاع الخدمات
Insurance	1,940	5.94%	قطاع التأمين
Energy	1,599	-0.23%	قطاع الطاقة
Industrial	1,352	2.64%	قطاع الصناعة
Investment & Financial Services	1,242	-2.35%	قطاع الاستثمار والخدمات المالية